

Kipp-Dreh-Fenster ND 92 Typ EV

ND Kipp-Dreh-Fenster öffnen nach innen in Kipp- oder in Drehstellung. Bei der Einhand-Bedienung öffnet der Flügel zuerst in der Kippstellung. Darüber hinaus bietet das geöffnete Standardbelüftungsventil eine von der Fensteröffnung unabhängige Dauerlüftung, die im Regelfall ausreichend für eine Raumbelüftung ist. Im Zusammenhang mit der Kippstellung kann der Flügel in verschiedenen Öffnungspositionen begrenzt werden. Dazu kann ein entsprechender Öffnungsbegrenzer am Blendrahmen befestigt werden (kein Standard). In der Drehstellung kann das Fenster gereinigt und gewartet werden.



Beim Beschlag handelt es sich um einen systemeigenen und völlig verdeckt im Flügelrahmen positionierten Beschlag mit sieben Schließpunkten. Das Fenster ist für den deutschen Markt mit einem Ein-Griff-System ausgestattet und lässt sich 90° nach innen öffnen. Es ist jedoch auch mit dem traditionellen Drei-Griff-System lieferbar. bei dieser Ausführung liegt der maximale Öffnungswinkel zwischen 60° und 70°. Der Flügelrahmen ist ohne Zuhilfenahme von Werkzeugen herausnehmbar. Die Sicherung des Flügels im Blendrahmen erfolgt mittels Fehlbedienungssperre und doppelter Fangschere.

Das ND Kipp-Dreh-Fenster zeichnet sich durch extrem schmale Profilansichten aus. Blendrahmen und Flügel ergeben im geschlossenen Zustand nur eine Ansichtsbreite von 108 mm oben und unten und seitlich von 97 mm. Das sieht nicht nur äußerst elegant aus, sondern lässt auch viel Licht ins Haus. Standardmäßig haben diese Fenster auf der Blendrahmeninnenseite eine umlaufende Führungsnut von 9,5 mm. Diese dient zur Aufnahme einer Laibungsverkleidung aus Holz, Rigips, Fermacell o.ä.

Eine Sonderform ist das ND 2+1 Fenster mit einem Aluminiumvorsatzrahmen mit Scheibe. Dieses Fenster ist passivhaus-geeignet und bietet den Vorteil der integrierten Beschattung durch eine Jalousie. Für dieses Fenster haben wir eine spezielle Produktinformation für Sie vorbereitet.

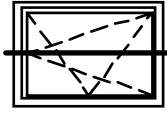
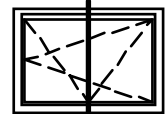
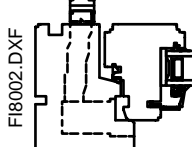
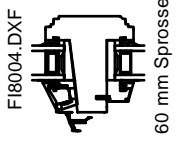
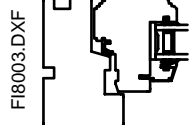
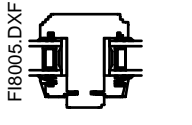
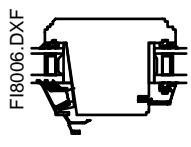
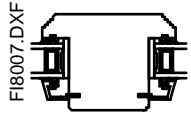


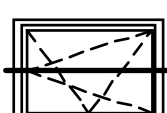
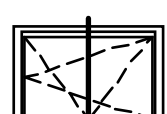


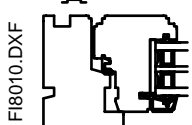



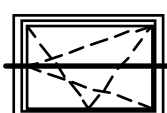
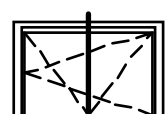
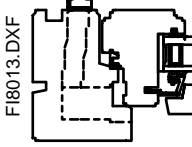
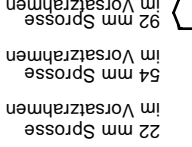
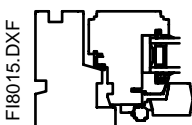

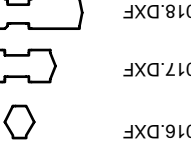
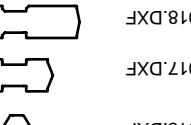
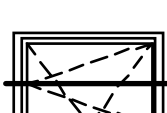
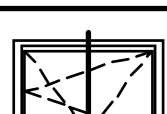
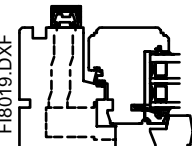




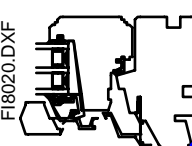
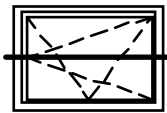
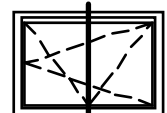
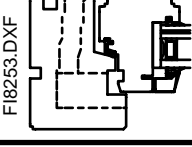

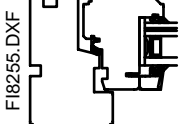

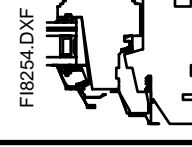

Pfosten, Kämpfer und Sprossen, sowie abklappbare Holzsprossenrahmen können auf Wunsch eingebaut werden. Natürlich kann auch dieses Fenster mit einer Aluminiumschale verkleidet werden, die auf Lebenszeit einen Außenanstrich überflüssig macht.

Wenn Sie bei Ihrer Planung unsere Rastergrößen von xx88 mm (z.B. 1088 x 1288mm) beachten, können Sie bares Geld sparen !

Weitere Details können wir Ihnen auf Anfrage gern zur Verfügung stellen.

Kipp-Dreh-Fenster ND 92

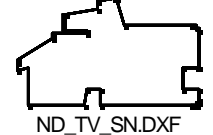
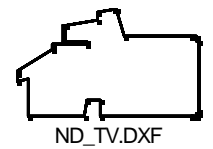
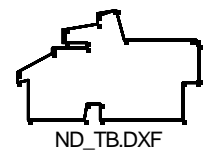
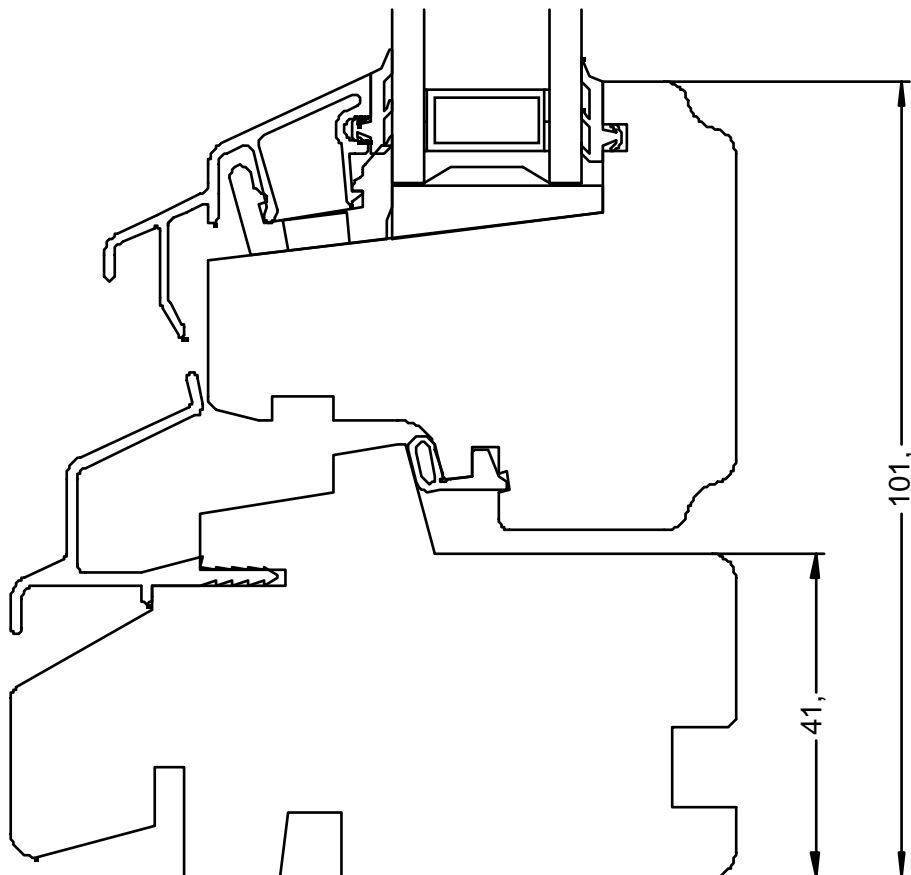
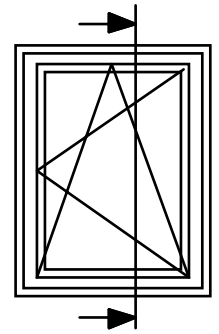
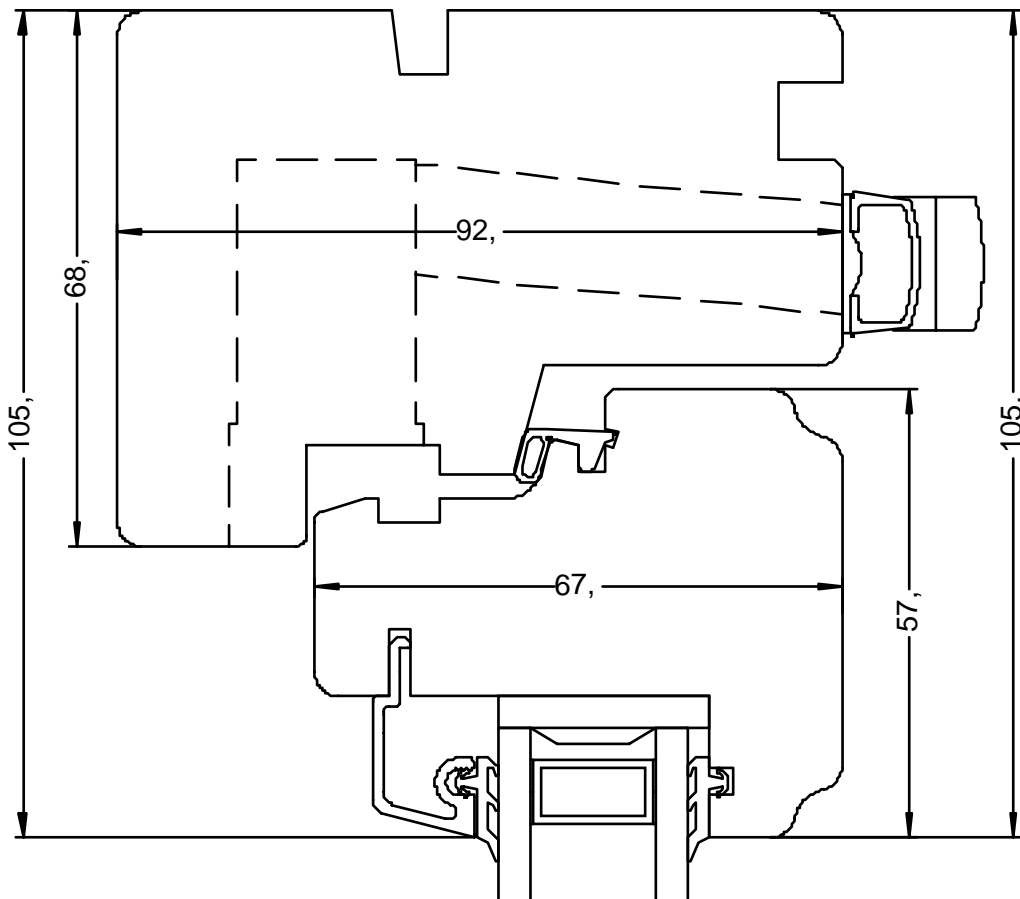
Weitere Informationen und alle Zeichnungen im DXF-Format kostenlos zum Download unter www.Scan-wood.de ! mail: info@scan-wood.de

ND92 Dreh-Kipp-Fenster 2-fach-Isolierglas Standardausführung	Vertikalschnitte 	Horizontalschnitte 	F18002.DXF  F18004.DXF 60 mm Sprosse 	F18003.DXF 	F18005.DXF 	F18006.DXF  92 mm Sprosse 	F18001.DXF 	F18003.DXF gespiegelt 
	Horizontalschnitte 	Vertikalschnitte 	F18008.DXF 	F18009.DXF 	F18010.DXF 	F18010.DXF gespiegelt 	F18008.DXF 92 mm Sprosse 	F18009.DXF 
ND92 Dreh-Kipp-Fenster 3-fach-Isolierglas Standardausführung mit Holzsprossen-Vorsatzrahmen (abklappbar)	Vertikalschnitte 	Horizontalschnitte 	F18013.DXF 	F18014.DXF 22 mm Sprosse im Vorsatzrahmen 	F18016.DXF 	F18017.DXF 54 mm Sprosse im Vorsatzrahmen 	F18018.DXF 	F18015.DXF gespiegelt 
	Horizontalschnitte 	Vertikalschnitte 	F18019.DXF 	F18020.DXF 	F18021.DXF 	F18021.DXF gespiegelt 	F18019.DXF 	F18020.DXF 
ND92 Dreh-Kipp-Fenster 2-fach-Isolierglas Standardausführung mit 6mm Float und 10mm A1	Vertikalschnitte 	Horizontalschnitte 	F18253.DXF 	F18254.DXF 	F18255.DXF 	F18253.DXF 	F18254.DXF 	F18255.DXF 

Vervielfältigung und Weitergabe an Dritte nur mit ausdrücklicher Genehmigung der Scan-Wood GmbH !
 Änderungen und Irrtum vorbehalten !
 Alle Rechte vorbehalten !

Hauptsitz:
 D-12555 Berlin, Wongrowitzer Steig 7
 Tel.: 0049 30 65 26 28-00 Fax: -02

Niederlassung I
 D-15754 Blossin, Am Anger 8
 Tel.: 0049 33767 218-12 Fax: -10



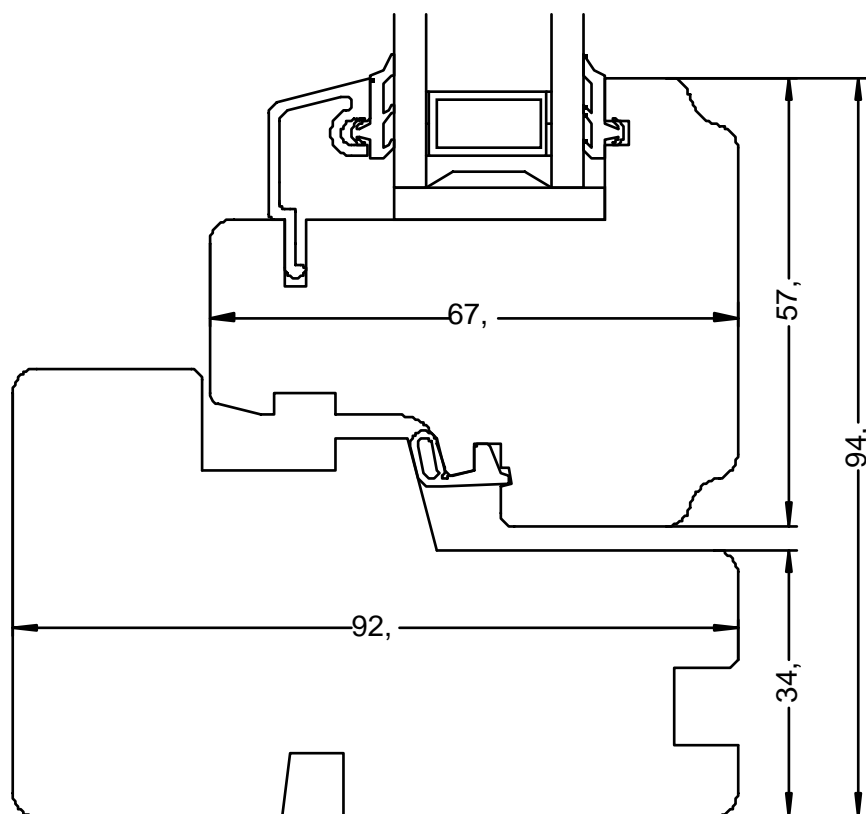
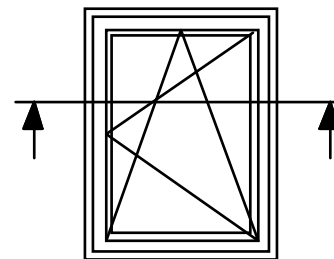
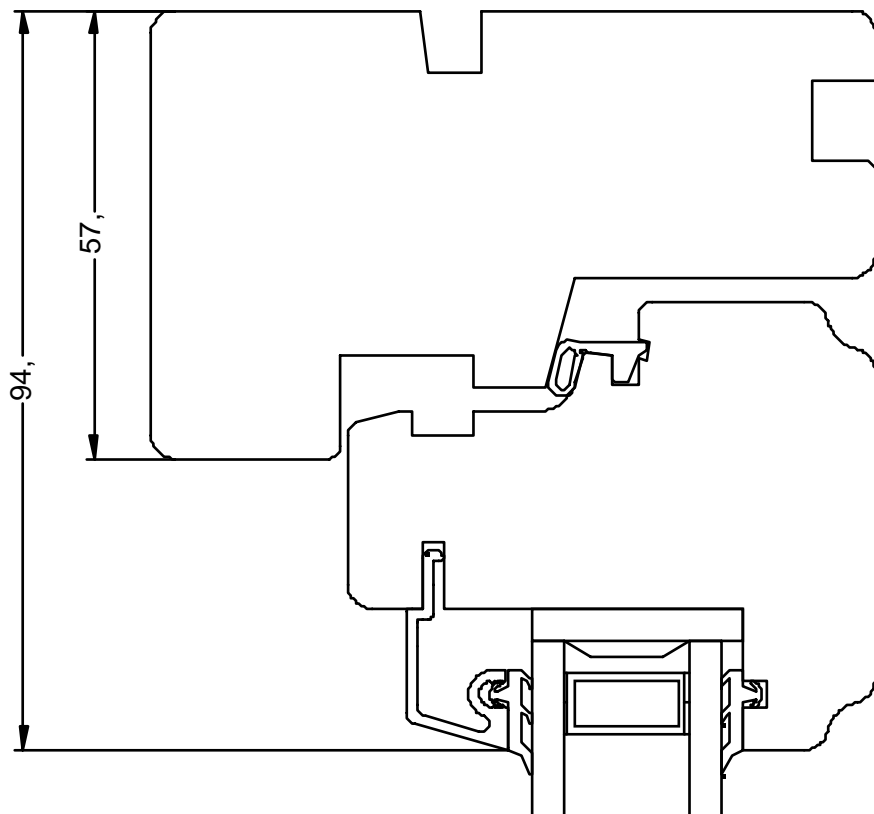
Scan-Wood GmbH

scandinavian windows and doors

D - 12555 Berlin
Tel.: 030 65 26 28-00
www.scan-wood.de

Wongrowitzer Steig 7
Fax: 030 65 26 28-02
info@scan-wood.de

Hersteller:	Nor-Dan AS	Maßstab:	1 : 1
System:	ND 92	Bearbeiter:	Riedel
Schnitt:	vertikal	Datum:	29.11.2000
Benennung:	Kipp-Dreh-Fenster Standard		



Scan-Wood GmbH

scandinavian windows and doors

D - 12555 Berlin
 Tel.: 030 65 26 28-00
 www.scan-wood.de

Wongrowitzer Steig 7
 Fax: 030 65 26 28-02
 info@scan-wood.de

Hersteller:	Nor-Dan AS	Maßstab:	1 : 1
System:	ND 92	Bearbeiter:	Riedel
Schnitt:	horizontal	Datum:	29.11.2000
Benennung:	Kipp-Dreh-Fenster Standard		



Diese Bilder zeigen verschiedene Bauvorhaben im Raum Bremen

Sitz : D-12555 Berlin, Wongrowitzer Steig 7
Tel. : 030 65 26 28 00 Fax: 030 65 26 28 02

NL I: D-15754 Blossin, Anger 8
Tel.: 033767 218 12 Fax: 033767 218 10

Scan-Wood^{gmbh}
scandinavian windows and doors